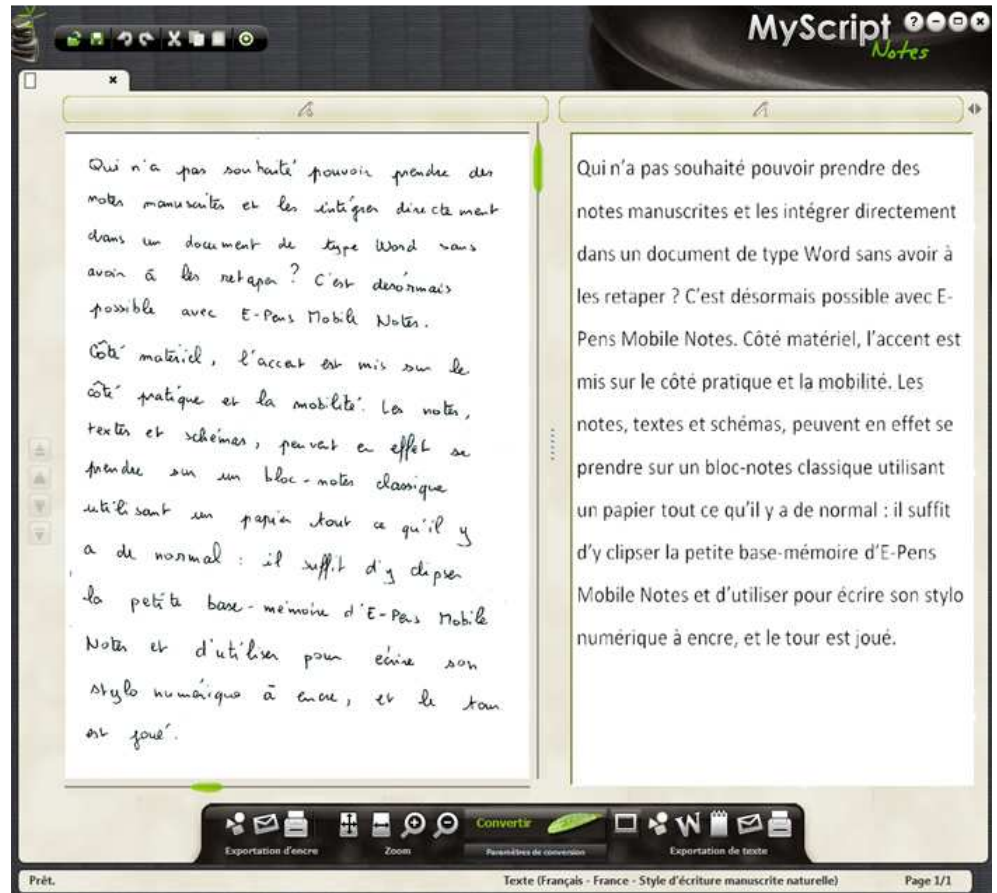


E-PENS MOBILE NOTES



Transformez automatiquement vos notes manuscrites en documents tapés



Qui n'a pas souhaité prendre des notes manuscrites et les intégrer directement dans un document de type Word sans avoir à les retaper ?

C'est désormais possible avec **E-PENS MOBILE NOTES**.


Les notes, textes et schémas se prennent sur un **bloc-notes classique** utilisant un papier tout ce qu'il y a de plus normal : clipsez la petite base-mémoire d'E-PENS MOBILE NOTES et écrivez avec le stylo numérique à encre...

Mémorisation jusqu'à 100 pages format A4. De retour devant votre ordinateur, vous transférez vos notes en connectant la base via une connexion USB. Grâce au logiciel de reconnaissance d'écriture fourni, vous les transformez automatiquement en texte tapé modifiable.

Ce logiciel de dernière génération s'utilise dès son installation, mais mieux encore, prenez quelques minutes pour adapter le logiciel à votre propre écriture afin d'assurer un taux de reconnaissance optimum.

E-PENS MOBILE NOTES travaille également en mode connecté au PC, par exemple pour une présentation. Votre bloc-notes papier se transforme alors en une véritable tablette graphique, le stylo numérique d'E-PENS MOBILE NOTES jouant alors le rôle de souris ou de stylet.

Pratique, performant et polyvalent, E-PENS MOBILE NOTES est l'archétype des nouveaux outils de la mobilité



Fonctions

- Utilisation de papier normal, jusqu'au format A4. Accrochage d'une base et prise de notes avec le stylo numérique à encre
- Utilisation autonome, sans connexion
- Mémorisation en format numérique de textes manuscrits, de schémas, de tableaux, de dessins
- Mémorisation jusqu'à 100 pages
- Transfert des données par câble USB
- Conversion des textes manuscrits en texte tapé modifiable (Windows seulement)
- Reconnaissance de 22 langues : français, anglais, russe, grec, japonais, chinois (simplifié et traditionnel)...
- Conversion totale ou partielle des notes (texte seul ou texte et graphiques)
- Enregistrement du document original et de la note convertie en un seul fichier
- Exportation ou transfert pour intégration dans les applications bureautiques (Word...)
- Gestionnaire de notes : classement par dossiers et sous-dossiers, fonction de recherche
- Utilisation immédiate de la reconnaissance de l'écriture ou création d'un profil personnel avec entraînement au style d'écriture
- Dictionnaire personnel avec remplacement automatique d'abréviations ou d'acronymes
- Utilisation possible, en étant connecté, en mode tablette : le stylo sert de souris et de stylet

Utilisation du stylo

Mode Notes – Non connecté

- Saisie du texte manuscrit



Mode Tablette – Connecté

- Le stylo sert de souris ou de stylet



Configuration minimale

- 128 Mo de RAM, 50 Mo d'espace disque, mode couleur 16 bits,
- résolution d'écran 1024x768,
- lecteur CD-Rom, port USB
- système d'exploitation: Windows 2000 (SP4), XP (SP2), Vista, 7, Mac OS X 10.5 et plus (pour la partie conversion numérique seulement)

Contenu de la boîte

- 1x base d'acquisition numérique
- 1x stylo numérique
- 1x CD logiciels Note Manager et Myscript
- 1x étui de transport
- 1x câble USB
- 6x recharges d'encre
- 1x stylet
- 2x piles pour stylo
- 1x guide de démarrage rapide

Prix : 162 Fr. TTC (frais de port en sus)

E-PENS MOBILE NOTES en 10 points clés

- Aucun ordinateur nécessaire pour la phase d'enregistrement
- Utilise du papier ordinaire et de l'encre classique
- Mémorise jusqu'à 100 pages de texte A4
- Enregistre, classe et recherche les notes dans le logiciel Note Manager
- Transfert des notes manuscrites sur ordinateur puis les convertit en texte tapé modifiable
- Logiciel MyScript de reconnaissance de votre écriture fourni en version complète
- Pour une précision maximum, apprentissage de votre écriture avec MyScript
- Création d'un dictionnaire pour transformer les abréviations et les acronymes
- Reconnaît l'écriture dans 22 langues, dont le français, l'anglais, l'allemand, l'italien, le russe, le japonais...
- Utilisation du stylo digital également en mode connecté, comme souris ou stylet

E-PENS MOBILE NOTES en action

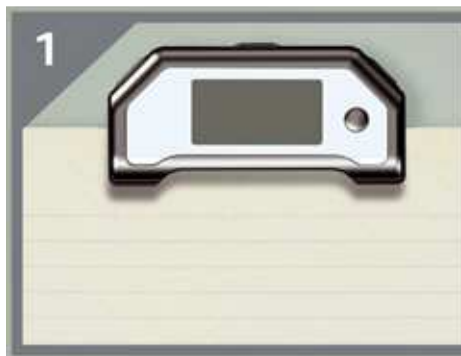


Figure 1 Clipsez la base en haut ou sur l'un des côtés du bloc-notes papier



Figure 2 Prenez vos notes avec le stylo numérique à encre



Figure 3 Connectez la base à votre PC ou MAC et transférez les données

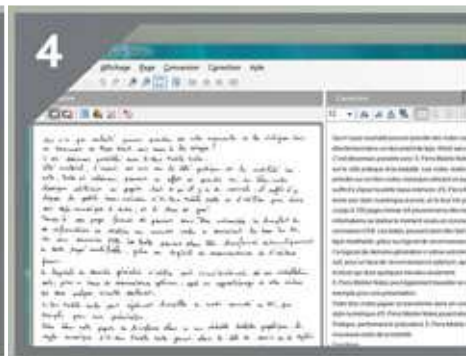


Figure 4 Avec MyScript, convertissez les notes manuscrites en texte tapé modifiable